

## MANUAL DE REGISTRO DE USUARIOS

Este documento le permitirá al interesado seguir paso a paso, los procedimientos que debe realizar para registrarse como usuario en la herramienta Consulado Virtual con el fin de solicitar sus trámites en los consulados del Ecuador.

Se recuerda que en la página web [www.consuladovirtual.gob.ec](http://www.consuladovirtual.gob.ec), sección Contáctenos, se podrá obtener asistencia personal, las 24 horas del día, siete días a la semana, en caso de tener cualquier inconveniente o de que se requiera de ayuda adicional.

### 1.1 REGISTRO DE USUARIO ECUATORIANO

Para crear un usuario ecuatoriano nos dirigimos al navegador de Internet, que sea de preferencia del usuario, aunque se recomienda utilizar **Google Chrome**.  
Digitar [www.consuladovirtual.gob.ec](http://www.consuladovirtual.gob.ec)



Aparece el sitio web en cuestión donde el usuario se dirigirá seguidamente a la parte derecha del portal para referenciar el mensaje “Si usted es USUARIO NUEVO, por favor regístrese Aquí” y dar clic en “Ecuatoriano”.



Si usted es **USUARIO REGISTRADO**,  
por favor ingrese **AQUÍ**:

**USUARIOS REGISTRADOS**

Usuario

Contraseña

[¿Olvidó su contraseña?](#)

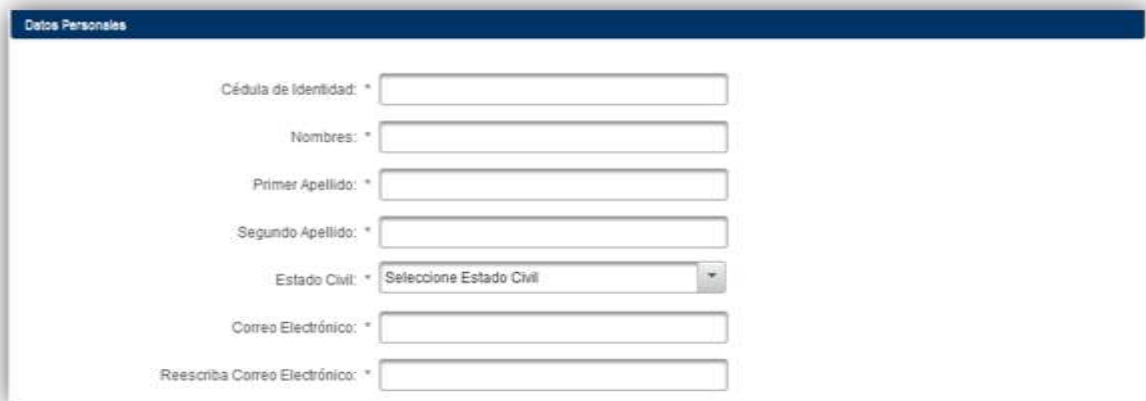
**Inicie Sesión**

Si usted es **USUARIO NUEVO**, por  
favor regístrese **AQUÍ**:

**Ecuatoriano** **Otra Nacionalidad**

Una flecha azul apunta al botón "Ecuatoriano".

Después de haber dado clic, se mostrará el siguiente panel de texto, en donde el usuario tendrá que registrar sus datos personales. Tomar en cuenta que todos los campos que contienen un (\*) son obligatorios.



**Datos Personales**

Cédula de Identidad: \*

Nombres: \*

Primer Apellido: \*

Segundo Apellido: \*

Estado Civil: \* Seleccione Estado Civil

Correo Electrónico: \*

Reescriba Correo Electrónico: \*

El usuario deberá registrar datos verdaderos ya que la aplicación realiza las validaciones respectivas, y si se registran datos erróneos, el sistema no le permitirá continuar con el proceso de registro.



**Datos Personales**

Cédula de Identidad: \* 1710325307

Nombres: \* EMERSON PATRICO

Primer Apellido: \* GOMEZ

Segundo Apellido: \* PERES

Estado Civil: \* Casado

Correo Electrónico: \* emersongomez@outlook.es

Reescriba Correo Electrónico: \* emersongomez@outlook.es

En el panel “Datos de Nacimiento”, el usuario deberá llenar sus datos de fecha de nacimiento, registradas en su cédula de identidad.

**Datos de Nacimiento**

*Solo permite registro a personas mayores de edad.*

País de Nacimiento: \* ECUADOR

Ciudad de Nacimiento: \* QUITO (PICHINCHA)

Fecha de Nacimiento: \* 18-12-1973

En el panel “Datos de Residencia”, el usuario deberá llenar todos los datos que se le solicitan. El número de teléfono debe contener un mínimo de 9 caracteres.

**Datos de Residencia**

País de Residencia: \* ECUADOR

Ciudad de Residencia: \* QUITO (PICHINCHA)

Dirección Domicilio: \* Valle de los Chifos vlla 45 y calle séptima

Teléfono de Contacto No. 1: \* 022524174

Teléfono de Contacto No. 2:

El usuario debe contestar correctamente las preguntas de seguridad, con información verdadera, ya que esta será útil, sí el usuario necesita recuperar la contraseña. Si da clic en “Cambie Preguntas de Seguridad”, todos los campos de las preguntas de seguridad se pondrán en blanco y el usuario deberá ingresar las respectivas respuestas.



Preguntas de Seguridad

Si no conoce la respuesta a las siguientes preguntas, haga clic en el botón "Cambie preguntas de seguridad".

¿Cuál es el segundo nombre de su madre? \* Pitar

¿Cuál es el nombre de su abuelo paterno? \* Jose

¿Cuál es el segundo nombre de su padre? \* Jose

Cambie Preguntas de Seguridad

En la siguiente imagen se presentan dos paneles nuevos de registro que son:

- Encuesta General
- Debemos tener la Seguridad de quién se está Registrando es una Persona

En el panel de registro “Encuesta General”, se debe llenar el género, ocupación y nivel de estudio del usuario. En la imagen solo se muestra un modelo de referencia. En el panel de registro “Debemos tener la Seguridad de quién se está Registrando es una Persona”, el usuario debe ingresar todos los caracteres mostrados sin espacios intermedios, diferenciando entre mayúsculas, minúsculas números y letras. Esta sección es muy importante ya que, así se conoce si es un ser humano el que se está registrando, o es un robot controlado por programas espías.

Encuesta General

Género:  Masculino  Femenino

Ocupación: Empleado Público

Nivel de Estudio: Secundaria

Debemos tener la Seguridad de quién se está Registrando es una Persona

T 6 Y C M X

Ingrese el texto que muestra la imagen, solo números y letras mayúsculas: T6YCMX

Si el usuario ingresa erróneamente los caracteres de la imagen, se mostrará el respectivo mensaje de error y el usuario deberá corregir esta incidencia o el sistema no le permitirá continuar con el proceso.



REPÚBLICA DEL ECUADOR



Debemos tener la Seguridad de quién se está Registrando es una Persona

T 6 Y C M X

Cambie Imagen

✘ Texto de verificación incorrecto

Ingrese el texto que muestra la imagen, solo números y letras mayúsculas:

El usuario no podrá continuar con el registro hasta que se haya comprobado que los caracteres en la imagen son correctos. Si es correcto el registro de los caracteres, aparecerá la siguiente pantalla de confirmación.

Inicio Servicios Consulares Preguntas Frecuentes Contáctenos... Pagos

Creación de Usuario

### Confirmación de REGISTRO

Estimado(a)

Usted se ha registrado correctamente, gracias por hacerlo.

Un correo electrónico será enviado a su dirección de e-mail registrada, revise su usuario y contraseña.

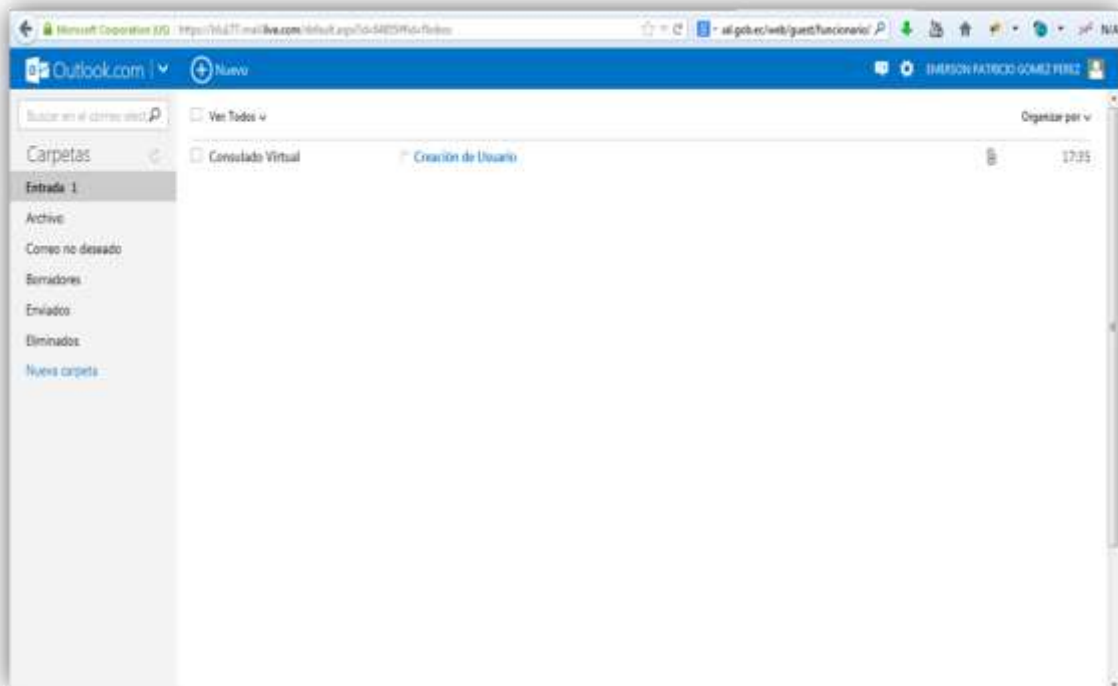
Revise su correo electrónico e ingrese al sistema presionando [AQUÍ](#)

Si no ha recibido el correo de confirmación de su registro, por favor diríjase a su correo spam.

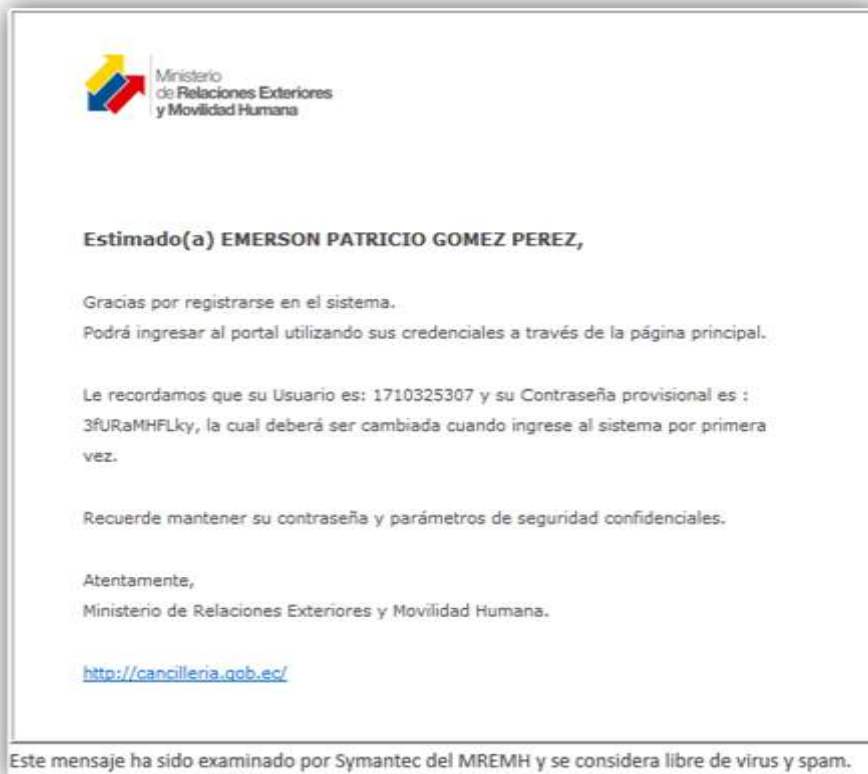
Una vez completado todo el proceso de registro, el usuario recibirá un mensaje de confirmación a la dirección de correo electrónico registrada, el cual contendrá la información que le permitirá ingresar al sistema de Consulado Virtual.



REPÚBLICA DEL ECUADOR



Al abrir el correo “Consulado Virtual – Creación de Usuario”, se mostrará en la pantalla el siguiente contenido:



En la imagen superior, se puede apreciar la generación de una clave aleatoria asignada por el sistema, copie la contraseña y diríjase al sitio web [www.consuladovirtual.gob.ec](http://www.consuladovirtual.gob.ec).





REPÚBLICA DEL ECUADOR



Una vez ahí, digite su usuario que es la cédula de identificación y pegue la contraseña proporcionada en el correo de confirmación. Finalmente de clic en “Inicie Sesión”, tal como se muestra en la imagen.



Luego de dar clic en “Inicie Sesión”, se le solicitará al usuario ingresar la nueva clave personal, tomando en cuenta las recomendaciones para la clave, como se puede observar a continuación.





REPÚBLICA DEL ECUADOR



Finalmente se mostrará al usuario la pantalla que le permite acceder a las diferentes operaciones que se realizarán dentro del sistema de Consulado Virtual.

Nota. Todos los registros realizados desde el 22 de septiembre de 2014, serán sujetos de validación, siempre que allí se establezca su residencia fuera del Ecuador.

En caso de los registros realizados antes de esta fecha, favor enviar una solicitud para que se valide su registro en el Viceministerio de Movilidad Humana, dirección electrónica: [consejería@cancilleria.gob.ec](mailto:consejería@cancilleria.gob.ec)

El proceso de validación consistirá en que, en las siguientes 48 horas de realizado su registro, se realizará una llamada al usuario y con preguntas personales, se verificará su identidad y su residencia.

Quito, a 22 de septiembre de 2014.